

Data: 15 kwiecień

Temat: Wiosenne prace w ogrodzie

Zadanie: Pokoloruj obrazki. Rozetnij kwadraty, ponumeruj obrazki według kolejności zdarzeń i wklej do zeszytu. Opowiedz mamie historyjkę.



Zapisz do zeszytu:

Co robimy w ogrodzie?

- kopujemy
- siejemy
- sadzimy
- podlewamy
- grabimy
- zbieramy plony
- przycinamy
- kosimy

Zadanie: Ułóż z rozsypanek zdania i wklej do zeszytu.

kwiaty.	podlewam	Codziennie		
Bardzo	trawę.	lubię	kosić	
Kwiaty.	wsadziłam	kolorowe	Na wiosnę	
W marcu	drzewa	przycinałam	i	krzewy.
W kwietniu	Marchewkę.	będę	siała	

Oblicz.

$5 + \square = 10$

$4 + \square = 6$

$3 + \square = 6$

$7 + \square = 9$

$5 + \square = 8$

$3 + \square = 5$

$6 + \square = 10$

$3 + \square = 7$

$5 + \square = 9$

$8 + \square = 10$

$6 + \square = 7$

$2 + \square = 4$

$4 + \square = 10$

$1 + \square = 7$

$8 + \square = 9$

$9 + \square = 10$

$6 + \square = 8$

$7 + \square = 10$

Data: 17 kwiecień

Temat: Narzędzia ogrodnicze

Zadanie: proszę pokolorować i wyciąć przedmioty, które wykorzystuje ogrodnik w swojej pracy. Wkleić je do zeszytu wraz z poniższymi napisami.

NASIONA
RĘKAWICZKI
SEKATOR
WĄŻ OGRODOWY
KONEWKA
DONICE

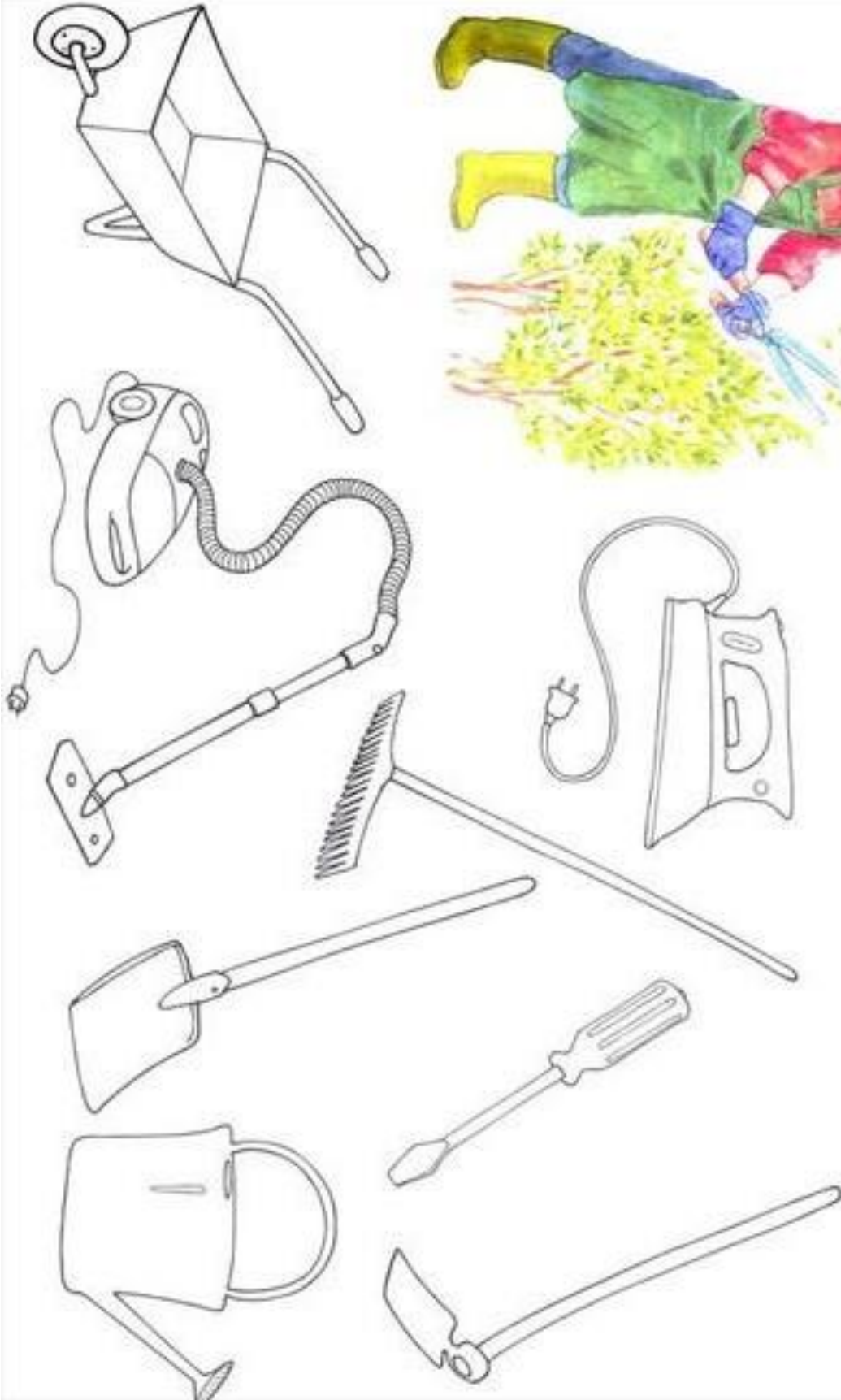
Wytnij i wklej tabelkę. Uzupełnij.

słowo	sylaby	głoski	litery
nasiona			
rękawiczki			
sekator			
wąż ogrodowy			
konewka			
donice			





Co przyda się ogrodnikowi w pracy? Pokoloruj właściwe narzędzia.
Nazwij je i powiedz, do czego służą.



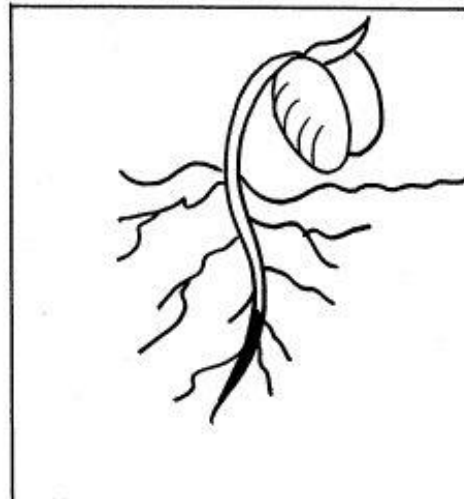

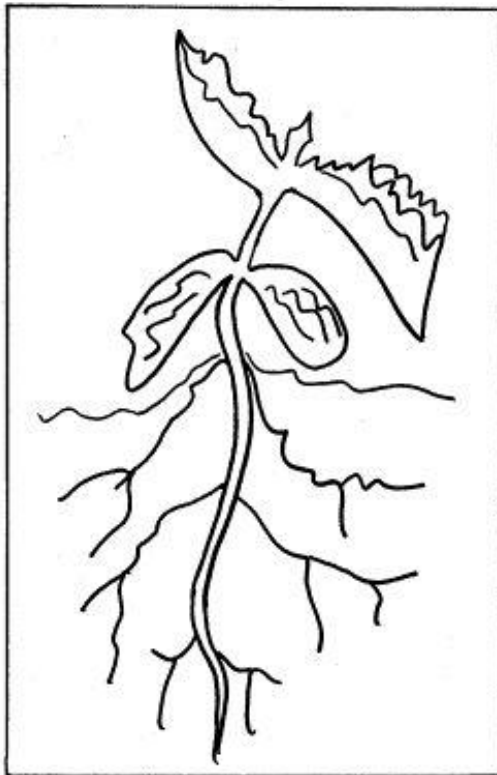


Data: 21 kwiecień

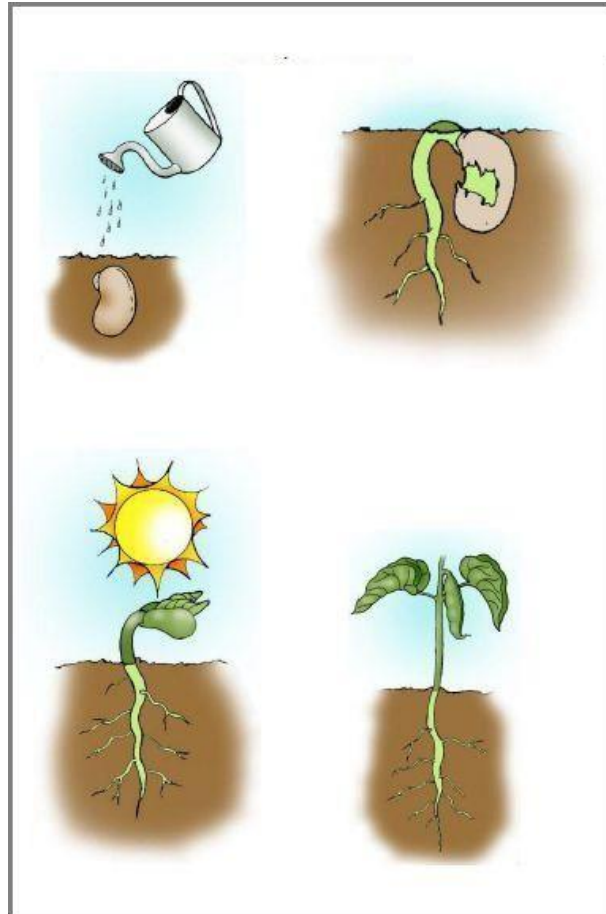
Temat: Od ziarenka do kwiatka

Zadanie: Wytnij obrazki i wklej do zeszytu w odpowiedniej kolejności:

1. Fasolka wsadzona do ziemi.
2. Pęknięta fasolka z małym korzonkiem.
3. Fasolka i korzonek z małymi wąsami.
4. Fasolka i rozrośnięte korzenie, wychyła się listek.
5. Wyprostowana fasola z liśćmi i rozgałęzionymi korzeniami.



Zadanie: Przyjrzyj się obrazkowi i napisz czego potrzebuje roślina, aby wyrosnąć. Wklej zadanie z obrazkiem do zeszytu.



1.




2.

3.

4.

5.

Zadanie: Ponumeruj.



Σουλτάνα Μάνεση

Oblicz:

$$9 \bigcirc 5 = 4$$

$$3 \bigcirc 5 = 8$$

$$1 \bigcirc 2 = 3$$

$$5 \bigcirc 1 = 4$$

$$5 \bigcirc 3 = 2$$

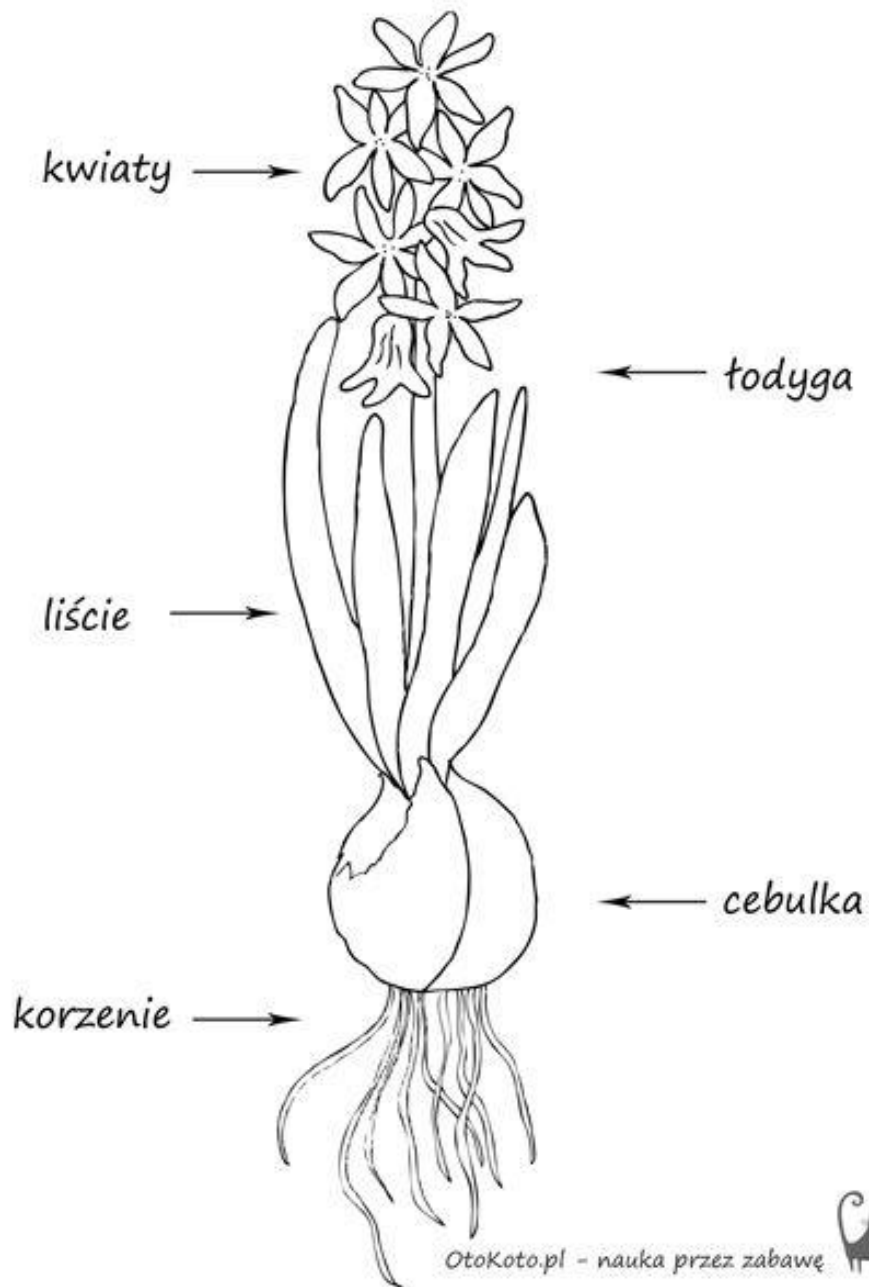
$$2 \bigcirc 7 = 9$$

Zadanie dla chętnych: Doświadczenie. Przygotuj w domu: słoiczek, gazę, gumkę recepturkę lub sznurek i ziarnka fasoli. Wlej wodę do słoiczka, połóż na górę słoiczka gazę i obwiąż tak, aby nie spadała. zrób lekki dołek w gazie, tak, aby gaza była zanurzona w wodzie i połóż fasolkę. Obserwuj fasolkę jak pęka i co z niej wyrasta.


Data: 22 kwiecień

Temat: Budowa kwiatów

Zadanie: Pokoloruj i wklej kwiat do zeszytu.



Zadanie: Uzupełnij.



korzenie

liść

łodyga

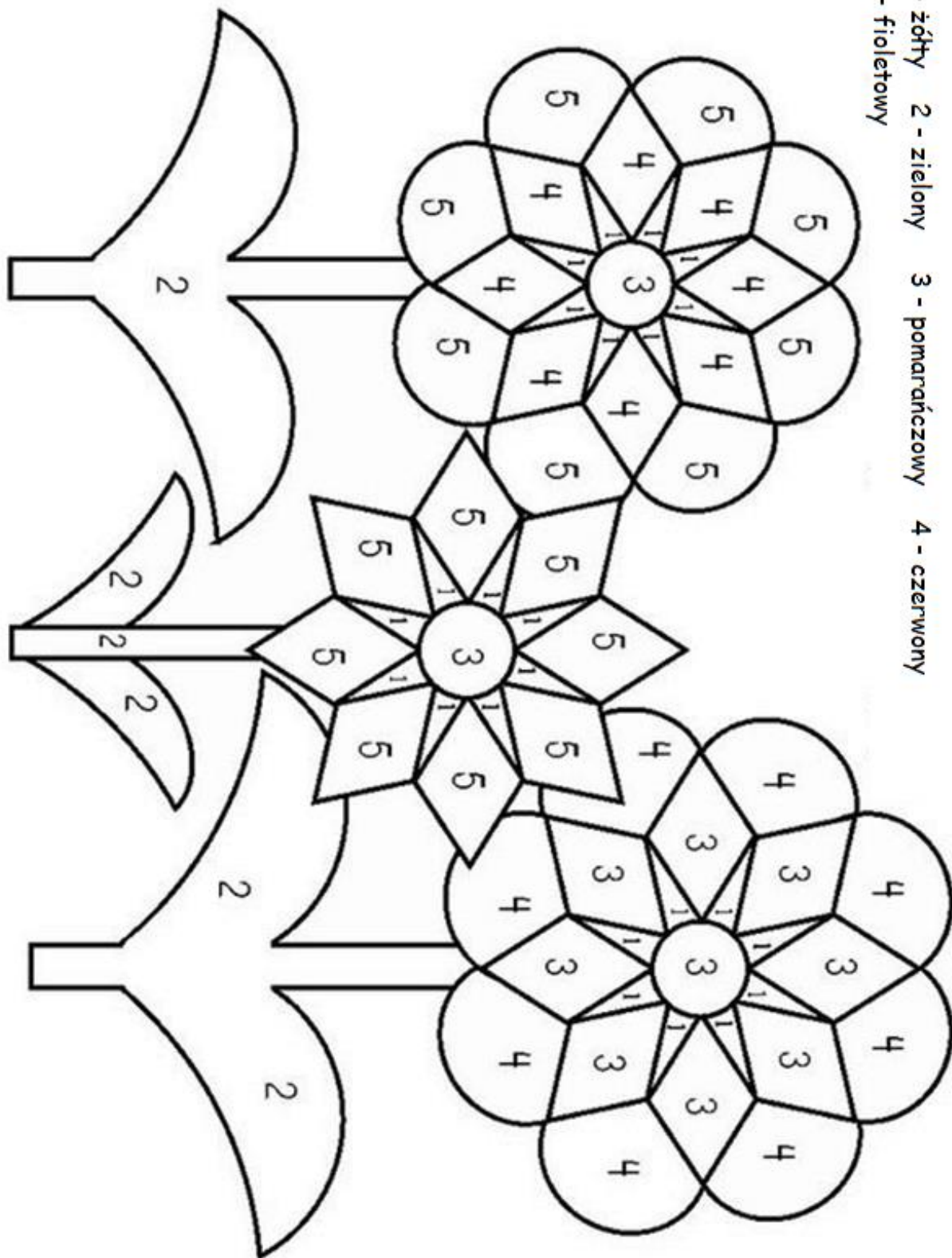
płatek

kwiat

Data: 24 Kwiecień

Temat: Kolorowe kwiaty

- 1 - żółty
- 2 - zielony
- 3 - pomarańczowy
- 4 - czerwony
- 5 - fioletowy



Zadanie: Narysuj tyle kwiatów, aby ilość zgadzała się z cyfrą na wazonie.

